

新電子カルテ（C-box）操作方法

（旧電子カルテ【CLIMB TR】をご利用されていた方）

【注意】 アカウント新規登録は絶対に行わないでください。

（1）以下のURL、またはQRコードからログイン画面を開きます。

URL： <https://p3.aiwelljapan.com/>

QRコード：



（2）IDとパスワード入力し、「ログインする」を押します。

ID：旧電子カルテに登録していたID

パスワード：p3000020



- (3) ログインするとC-boxの利用規約ページが表示されます。システム利用規約を確認し、「システム利用規約に同意します」にチェックをします。

トレーナー向けクラウド管理サービス

C-box

利用規約

[システム利用規約]

第1条 (目的)
この利用規約（以下「本規約」といいます。）は、aiwell株式会社（以下「弊社」といいます。）の提供するシステム及び同システムを通じて弊社が提供するサービス（C-boxシステム）をご利用頂く際の条件について定めるものです。

第2条 (定義)
本規約において、以下の各用語は、文脈上別段に解すべきことが明らかである場合を除き、以下に記載された意味をそれぞれ有するものとします。


(1) 「システム」とは、弊社サービスを利用して(1)弊社指定の機器にダウンロードしたアプリケーション（以下「本アプリ」といいます。）を使用し、又は弊社指定のウェブサイトにインターネットを通じてアクセスする

上記の内容を読んだ上で、

システム利用規約に同意します
*システム利用規約を最下部までスクロールすることでチェック可能になります。

次に進む

COPYRIGHT © aiwell Inc. ALL RIGHTS RESERVED.



上記の内容を読んだ上で、

システム利用規約に同意します
*システム利用規約を最下部までスクロールすることでチェック可能になります。

次に進む

- (4) 「次に進む」を押します。

※システム利用規約を最下部までスクロールすることでチェック可能になります。

- (5) 「パスワード再設定」の画面が表示されます。新しいパスワードを入力し、「登録する」を押します。



The screenshot shows the C-box password reset interface. At the top, the C-box logo is displayed with the text 'トレーナー向けクラウド管理サービス' (Trainer-oriented cloud management service) above it. Below the logo, the title 'パスワード再設定' (Reset Password) is centered. There are two input fields: '新しいパスワード' (New Password) and '新しいパスワード (確認用)' (New Password (Confirmation)). A red button labeled '登録する' (Register) is positioned below the fields. At the bottom, the copyright notice 'COPYRIGHT © aiwell Inc. ALL RIGHTS RESERVED.' is visible.

- (6) 再度ログイン画面を開きます。IDとパスワードを入力し、「ログインする」を押します。

ID：前電子カルテに登録していたID

パスワード：新しく登録したパスワード



The screenshot shows the C-box login interface. At the top, the C-box logo is displayed with the text 'トレーナー向けクラウド管理サービス' (Trainer-oriented cloud management service) above it. Below the logo, the title 'ログイン' (Login) is centered. There are two input fields: 'ID' and 'パスワード' (Password). Below the fields, there are three links: 'IDをお忘れの方はこちら' (Click here if you forgot your ID), 'パスワードをお忘れの方はこちら' (Click here if you forgot your password), and 'アカウントをお持ちでない方 (新規登録) はこちら' (Click here if you don't have an account (New Registration)). A red button labeled 'ログインする' (Login) is positioned below the links.


(7) 「初回アンケート」が表示されますので、ご回答ください。


C-box

過去に大きな病気にかかったことはありますか？

はい いいえ

開始 終了

次へ 



C-box

以上で質問は終わりです。
内容を確認し、
「完了して次に進む」ボタンを押して下さい。

質問	回答	修正
●過去に大きな病気にかかったことはありますか？	-	修正
●現在、医療機関に通っている病気・ケガはありますか？	-	修正
●慢性疾患・持病・アレルギーなどがありますか？	いいえ	修正
●大きなケガや事故を経験したことがありますか？	いいえ	修正
●過去に手術を受けたことがありますか？	いいえ	修正

開始 終了

[戻る](#) [完了して次に進む](#) 

(8) 「完了して次に進む」を押します。

(9) 次に「初回Subjective」が表示されますので、ご回答ください。



初回Subjective

2025/02/06

※ 「その他」の項目を除き複数選択することができません。

目的	選択	詳細
スポーツのパフォーマンスレベルを上げたい	<input checked="" type="radio"/>	<input checked="" type="checkbox"/> 競技名を記入 200文字
健康増進のため	<input type="radio"/>	<input checked="" type="checkbox"/> 詳細を入力 200文字
ケガを予防したい	<input type="radio"/>	<input checked="" type="checkbox"/> 詳細を入力 200文字
姿勢を整えたい	<input type="radio"/>	<input checked="" type="checkbox"/> 詳細を入力 200文字
痛み、ケガの部位の状態を軽減したい	<input type="radio"/>	<input checked="" type="checkbox"/> どのように痛いかを記入 200文字 <input checked="" type="checkbox"/> 今日の痛みの状態を選択(人生最大の痛みが10とした場合、今日の痛みに点数をつけてください) 0
カラダについて学びたい	<input type="radio"/>	<input checked="" type="checkbox"/> 詳細を入力 200文字
その他	-	<input checked="" type="checkbox"/> 詳細を入力 200文字

(10) 「登録する」を押します。

(11) 再再度ログインすると、アカウントページが開けます。

C-box

HOME > ダッシュボード

会員番号: [REDACTED]

性別: [REDACTED] 住所: [REDACTED]

生年月日: [REDACTED] メールアドレス: [REDACTED]

年齢: [REDACTED] 現在のスポーツ: [REDACTED]

現在の所属: [REDACTED]

所属: UPRIGHT

詳細を見る

ダッシュボード | プロフィール | コンディショニング管理

お知らせ

COPYRIGHT © aiwell Inc. ALL RIGHTS RESERVED.

(12) 「コンディショニング管理」 → 「Objective」を選択すると、「Objective一覧」がご覧になります。

C-box

HOME > Objective一覧

会員番号: [REDACTED]

ダッシュボード | プロフィール | コンディショニング管理

> Objective | > Assessment | > コンディショニングメニュー | > コンディショニング実施履歴

Objective一覧

条件を選択 | 検索 | リセット

項目	2024 02/22	2024 03/22
アライメント & 骨格特性	[REDACTED]	[REDACTED]
歩行	[REDACTED]	[REDACTED]

(13) 「Objective一覧」のオリジナルエクササイズを選択します。



(14) オリジナルエクササイズの動画や写真がご覧になれます。

